



KORTKOMMANDON

Kortkommandon i Lime CRM

Generellt



Öppnar upp Lime-hjälpen



Spara ett kort eller en post i en lista (Från Lime CRM 10.8 och uppåt)



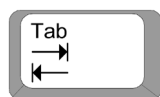
Spara och stäng ett kort eller en post då du editerar



Spara ett kort eller en post i en lista (Lime CRM 10.7 och tidigare)



Stäng kort / Avsluta listeditering / Rensa sök-fält i huvudlistan



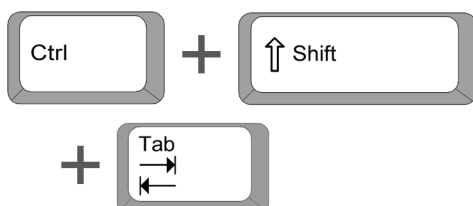
Hoppa till nästa fält (på kort och i listor)



Växla till tidigare fält (på kort och i listor)



Växla mellan tabbar, framåt (på kort och i listor)



Växla mellan tabbar, bakåt (på kort och i listor)



Visa information (vald post i lista)



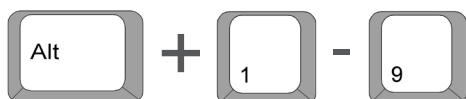
Öppna rapportcenter



Markera alla rader i listan, eller innehåll i ett fält



Håll in Ctrl då du startar lime CRM, då kommer du till inloggningskärmen oavsett inställning



Gå till flik nr X. Den första fliken är 1.
(Fungerar endast mellan 1-9.)



Växla alternativ

Listor



Uppdatera listan



Gå till den första/sista posten



Gå till nästa/förra sidan med poster



Öppna vald post



Gå till sökfältet



Öppna markerad post



Skapa ny post



Ta bort markerad post



Special-kopiera



Skapa en kopia av vald post (endast en gång)



Starta list-redigering av markerad post



Snabbsök i listan



Öppna det första kortet där beskrivningen matchar (användbar för kort där beskrivningen börjar med id-nummer).

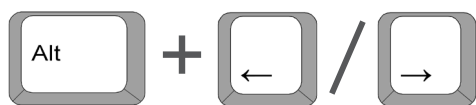


Markera flera rader samtidigt som du klickar på



Markera rader från vald rad (steg 1) till rad som markeras (steg 2)

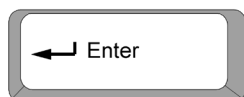
Kort



Växla till förra/nästa post i listan



Hoppa till nästa fält (utom om det är en fler-rads-text i ett fält eller ett tomt relationsfält)



Om tomt relations-fält: Visa rullista med tillgängliga alternativ

Och glöm inte...



Kopiera text. Också användbar för att kopiera hela listor och klistra in i t.ex. Excel



Klistra in markerad text



Klipp ut text

Frågor? Tveka inte – kontakta oss!

046 - 270 48 00

support@lime.tech

<https://customer.lime-technologies.se>

